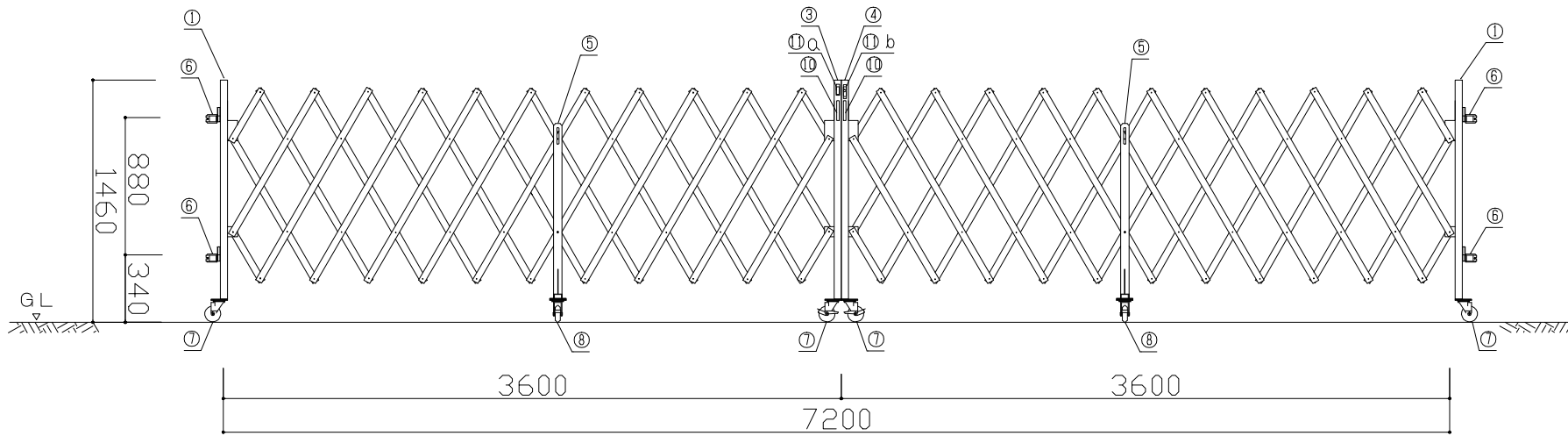
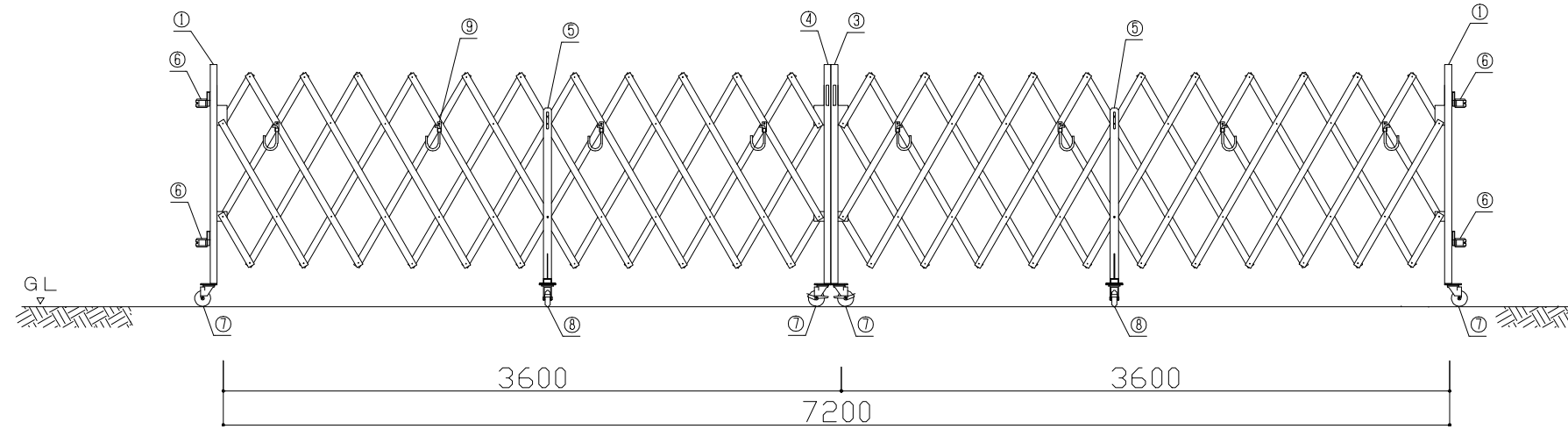


ストロングゲート SRG-7-72型(両) (S=1/40)

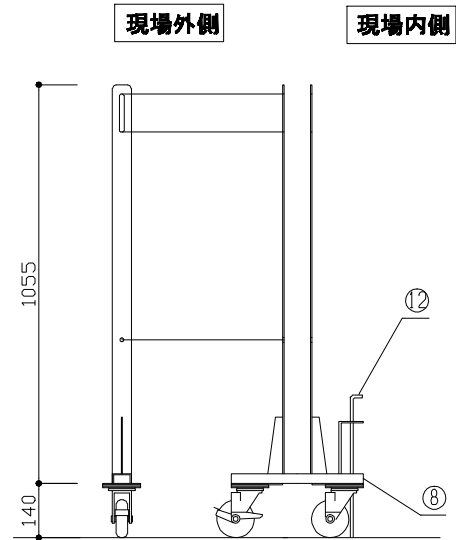
正面図



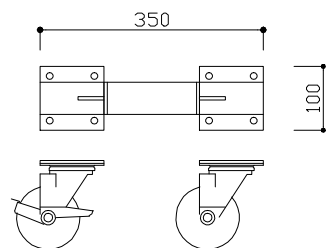
背面図



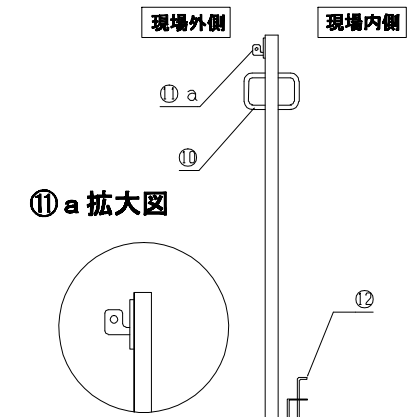
⑤中間脚詳細



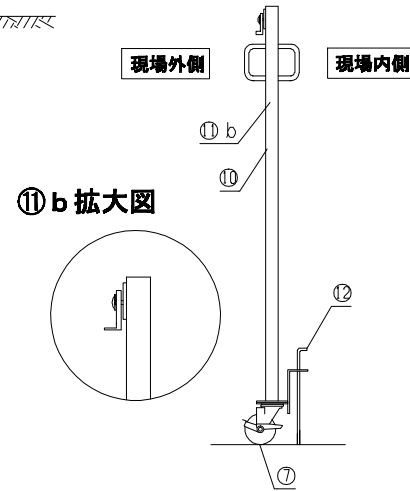
⑧キャスター-100φダブル詳細



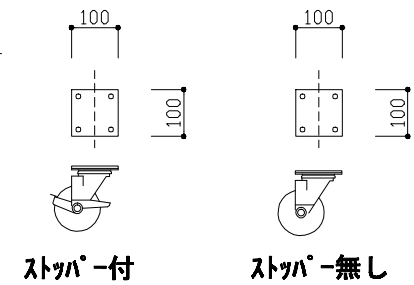
③中央支柱(左) 詳細



④中央支柱(右) 詳細



⑦キャスター-100φシングル詳細



SRG-7 部材表

1	端部支柱 42.7φ	7	キャスター 100φ シングル
2	ジョイント支柱(13.5型以上に使用)	8	キャスター 100φ ダブル
3	中央支柱 左 42.7φ	9	単管受け用フック金具
4	中央支柱 右 42.7φ	10	取っ手
5	中間脚	11	かぎ金具
6	端部固定金具(兼用単クランプ)	12	落し棒

尺度 1/40 作成日

名称 ストロングゲート SRG-7-72 (両)
H=1.4m パネルなし

カワモリ産業株式会社